



# MOTORI FUORIBORDO

LISTINO 2024.1 PREZZI AL PUBBLICO CONSIGLIATI  
IN VIGORE DAL 21/09/2023



ALL'INTERNO, ANCHE I NUOVI

**MERCURY**  
**AVATOR™**  
ELECTRIC PROPULSION

 **MERCURY**  
GO BOLDLY.™

## AVATOR

NUOVA GAMMA DI MOTORI FUORIBORDO COMPLETAMENTE ELETTRICI.



## FOURSTROKE

LA SOLUZIONE CHE SI PRESTA ALLA PIÙ AMPIA GAMMA DI APPLICAZIONI.



## VERADO

IL NOSTRO TOP DI GAMMA EQUIPAGGIATO DI AMS (ADVANCED MID SECTION) FORNISCE IL MASSIMO DI PRESTAZIONI, COMFORT DI GUIDA E SILENZIOSITÀ.



## PRO XS

MOTORE PIÙ SEMPLICE RISPETTO A VERADO, DOVE LEGGEREZZA E PRESTAZIONI SONO AL TOP. DESTINATO AD IMBARCAZIONI LEGGERE E NON DISPONIBILE IN INSTALLAZIONI IN COPPIA.



## RACING

IL MASSIMO IN PRESTAZIONI E TECNOLOGIA IN UNA CONFIGURAZIONE IDEALE PER IMBARCAZIONI LEGGERE E VELOCI.



## SEAPRO

DESTINATO SOLAMENTE AD APPLICAZIONI COMMERCIALI, LA GAMMA SEAPRO HA UNA MANUTENZIONE SEMPLIFICATA E CALIBRAZIONE SPECIFICA PER UTILIZZI GRAVOSI PROLUNGATI.



N° PARTIC.	DESCRIZIONE	IVA inclusa	IVA esclusa	LUNGHEZZA GAMBALE	COMANDO	BATTERIA INCLUSA	CARICA BATTERIE INCLUSO	ELICA	SMARTCRAFT CONNECT	TRIM & TILT	CONFORMITA' NORMATIVA	POTENZA
		Prezzo include trasporto e dotazione standard comando scelto										
1001E011A	7.5 ESH	3.650,24 €	2.992,00 €	381mm	TH	1030 Wh	110W	Y	OPT	MA	W	750W
1001E021A	7.5 ESRC <sup>(*)</sup>	4.224,35 €	3.462,58 €	381mm	RC	1030 Wh	110W	Y	OPT	MA	W	750W
1001E031A	7.5 ELH	3.650,24 €	2.992,00 €	508mm	TH	1030 Wh	110W	Y	OPT	MA	W	750W
1001E041A	7.5 ELRC <sup>(*)</sup>	4.224,35 €	3.462,58 €	508mm	RC	1030 Wh	110W	Y	OPT	MA	W	750W
1001E051A	7.5 EXLH	3.650,24 €	2.992,00 €	635mm	TH	1030 Wh	110W	Y	OPT	MA	W	750W
1001E061A	7.5 EXLRC <sup>(*)</sup>	4.224,35 €	3.462,58 €	635mm	RC	1030 Wh	110W	Y	OPT	MA	W	750W

\*Vedi overpack dotazione standard a pagina 2

N° PARTIC.	DESCRIZIONE	IVA inclusa	IVA esclusa	TIPO	CHIMICA UTILIZZATA	CAPACITA'	PESO [KG]	VOLTAGGIO NOMINALE
8M6010612	Batteria da 1030 Wh per motori 7.5e	1.288,89 €	1.056,47 €	Ioni di Litio	NMC (Nickel - Manganese - Cobalto)	1030 Wh	7.6	50.4 V

## NOTE SUI PREZZI DEI MOTORI FUORIBORDO MERCURY

- Per applicazioni in ambito diportistico: 3 anni di garanzia standard limitata su tutti i modelli, batteria non inclusa.
- Per applicazioni in ambito commerciale: 1 anno/500 ore di moto di garanzia standard limitata su tutti i modelli, batteria non inclusa
- Per applicazioni in ambito diportistico: 2 anni di garanzia standard limitata sulla batteria da 1 kWh
- Per applicazioni in ambito commerciale: 1 anno di garanzia standard limitata sulla batteria da 1 kWh

## LEGENDA MODELLO

- E Avvio Elettrico
- S Gambale da 381mm
- L Gambale da 508mm
- XL Gambale da 635mm
- H Barra guida
- RC Telecomando

## LEGENDA COMANDI

- TH Barra guida
- RC Telecomando

## LEGENDA CONFORMITA'

- W In tutto il mondo

## LEGENDA TRIM &amp; TILT

- MA Manuale

## LEGENDA POTENZA

- 750W Potenza nominale all'albero di trasmissione: 750W

I prezzi indicati sono i prezzi al pubblico consigliati da Mercury Marine. Si prega di consultare il proprio concessionario locale per il prezzo effettivo e i dettagli completi. Questo listino prezzi sostituisce tutti i precedenti listini prezzi e/o pubblicazioni ed è valido a partire dal 1 giugno 2023. Tutti i prezzi, la disponibilità, le descrizioni, le immagini e le specifiche dei prodotti in questi materiali possono contenere errori e sono soggetti a modifica in qualsiasi momento senza preavviso. Disponibile fino ad esaurimento scorte. I prezzi NON includono: accessori optional e supplementi. Il prezzo della dichiarazione di potenza del motore è di 34,00 Euro iva inclusa.

**MERCURY**  
GO BOLDLY<sup>TM</sup>



# LISTINO PREZZI AL PUBBLICO 2024.1

## PARTI E ACCESSORI

MERCURY® AVATOR™




































N° PARTIC.	DESCRIZIONE	IVA inclusa	IVA esclusa	DOTAZIONE STANDARD
TELECOMANDI				
8M0189638	ERC - Montaggio su console, senza Trim	256,30 €	210,08 €	●
8M0190880	ERC - Montaggio a pannello tradizionale, senza Trim	256,30 €	210,08 €	
8M0190879	ERC - Montaggio a pannello su console centrale, senza Trim	256,30 €	210,08 €	
CABLAGGIO TIMONE				
8M0208440	Cablaggio interno console	119,50 €	97,95 €	●
CABLAGGIO DATI 14 - PIN				
892451T06	Cablaggio dati - 6 piedi	95,79 €	78,52 €	●
892451T10	Cablaggio dati - 10 piedi	109,41 €	89,68 €	
892451T15	Cablaggio dati - 15 piedi	160,36 €	131,44 €	
892451T20	Cablaggio dati - 20 piedi	173,04 €	141,84 €	
892451T25	Cablaggio dati - 25 piedi	186,65 €	152,99 €	
892451T30	Cablaggio dati - 30 piedi	199,48 €	163,51 €	
CONNESSIONE SMARTCRAFT® [ optional ]				
8M0173128	SmartCraft Connect (sotto calandra motore)	265,53 €	217,65 €	
8M0165557	J-Box a 5 vie - 3 tappi	90,45 €	74,14 €	
859318T2	Tappo	6,56 €	5,38 €	
8M0165555	Cablaggio a Y	67,93 €	55,68 €	
892452T01	Adattatore maschio	13,04 €	10,69 €	
892453A01	Adattatore femmina	15,54 €	12,74 €	






























































N° PARTIC.	DESCRIZIONE	IVA inclusa	IVA esclusa	DOTAZIONE STANDARD
<b>DISPLAY</b>				
8M0215687	Display Avator Kit Base	102,52 €	84,03 €	●
8M0215691	Kit di montaggio su piedistallo	51,26 €	42,02 €	
<b>BATTERIE DI RICAMBIO</b>				
8M6012009	Caricabatteria da 110W	111,02 €	91,00 €	
8M6012010	Caricabatteria rapido da 230W per batteria da 1 kWh	206,18 €	169,00 €	
<b>ACCESSORI</b>				
8M0211714	Zaino per il trasporto della batteria	90,59 €	74,25 €	
8M0211715	Borsa con ruote per il trasporto del motore (gambale da 381 mm)	262,30 €	215,00 €	
8M0211716	Pacchetto zaino + borsa	335,24 €	274,79 €	
8M0217517	Coprimotore	121,94 €	99,95 €	
8M0217518	Sistema di fissaggio su specchio di poppa (20 cm) Barra blocca motore per trasporto	140,30 €	115,00 €	
<b>ELICHE</b>				
8M0199620	7P (3-Pale)	138,41 €	113,45 €	
8M0199621	9P (3-Pale)	148,66 €	121,85 €	
8M0199622	11P (3-Pale)	158,91 €	130,25 €	
<b>GRASSO &amp; PROTEZIONE ANTI-CORROSIONE</b>				
8M0208465	Grasso per albero dell'elica e per raccordi	12,70 €	10,41 €	
8M0184794	Spray Corrosion Guard	28,00 €	22,95 €	
8M0204411	Anodo di controllo della corrosione	8,58 €	7,03 €	



I prezzi indicati sono i prezzi al pubblico consigliati da Mercury Marine. Si prega di consultare il proprio concessionario locale per il prezzo effettivo e i dettagli completi. Questo listino prezzi sostituisce tutti i precedenti listini prezzi e/o pubblicazioni ed è valido a partire dal 1 giugno 2023. Tutti i prezzi, la disponibilità, le descrizioni, le immagini e le specifiche dei prodotti in questi materiali possono contenere errori e sono soggetti a modifica in qualsiasi momento senza preavviso. Disponibile fino ad esaurimento scorte. I prezzi NON includono: accessori optional e supplementi. Il prezzo della dichiarazione di potenza del motore è di 34,00 Euro iva inclusa.

**MERCURY**  
GO BOLDLY.™

MOTORI FOURSTROKE									PREZZO SOLO MOTORE		COMANDI DISPONIBILI A SCELTA						TIMONERIA ELETTRIDRAULICA (Integrata per Verado V12)	ELICA IN ALLUMINIO	ELICA IN ACCIAIO	CONTAGIRI  SYSTEM MONITOR  SYSTEM TACH SC1000  CONTAMIGLIA VESSEL VIEW INDICATORE TRIM INDICATORE CARBURANTE ACTIVE TRIM VESSEL VIEW MOBILE											
									NERO	BIANCO	BARRA	MID TILLER	LATERALE NERO	LATERALE (GRIGIO)	INCASSO LATERALE	CHIESUOLA															
FOURSTROKE	2.5	F2.5MH	85	1	2	S	1	Barra	1.020 €																						
FOURSTROKE	3.5	F3.5MH	85	1	2	S L	1	Barra	1.150 €																						
FOURSTROKE	4	F4MH	123	1	3	S L	1	Barra	1.470 €																						
FOURSTROKE	5	F5MH	123	1	3	S L	1	Barra	1.680 €																						
FOURSTROKE	5	F5MHA Sail	123	1	3	L	1	Barra	1.780 €																						
FOURSTROKE	6	F6MH	123	1	3	S L	1	Barra	1.870 €																						
FOURSTROKE	8	F8MH	209	2	4	S L	1	Barra	2.670 €																						
FOURSTROKE	8	F8EH	209	2	4	S L	1	Barra	3.160 €					310 €																	
FOURSTROKE	8	F8E	209	2	4	L	1	MS	2.930 €					310 €																	
FOURSTROKE	9.9	F9.9MH	209	2	4	S L	1	Barra	2.860 €																						
FOURSTROKE	9.9	F9.9MH CT	209	2	4	L	1	Barra	3.010 €																						
FOURSTROKE	9.9	F9.9EH	209	2	4	S L	1	Barra	3.580 €																						
FOURSTROKE	9.9	F9.9EH CT	209	2	4	L	1	Barra	3.610 €																						
FOURSTROKE	9.9	F9.9E	209	2	4	S L	1	MS	3.180 €					310 €																	
FOURSTROKE	9.9	F9.9E CT	209	2	4	L	1	MS	3.360 €					310 €																	
FOURSTROKE	9.9	F9.9EPT CT	209	2	4	L	1	MS	3.450 €					330 €																	
FOURSTROKE	10	F10MH	333	2	6	S L	1	Barra	3.370 €																						
FOURSTROKE	10	F10E	333	2	6	S L	1	MS	3.570 €					320 €																	
FOURSTROKE	15	F15MH	333	2	6	S L	1	Barra	3.400 €																						
FOURSTROKE	15	F15EH	333	2	6	S L	1	Barra	3.920 €																						
FOURSTROKE	15	F15E	333	2	6	S L	1	MS	3.580 €					320 €																	
FOURSTROKE	15	F15EPT	333	2	6	L	1	MS	3.940 €					330 €																	
FOURSTROKE	20	F20MH	333	2	6	S L	1	Barra	3.650 €																						
FOURSTROKE	20	F20EH	333	2	6	S L	1	Barra	4.150 €																						
FOURSTROKE	20	F20EHPT	333	2	6	L	1	Barra	4.550 €																						
FOURSTROKE	20	F20E	333	2	6	S L	1	MS	3.850 €					320 €																	
FOURSTROKE	20	F20EPT	333	2	6	S L	1	MS	4.210 €					330 €																	
FOURSTROKE	25	F25MH	500	3	8	S L	1	Barra	4.580 €		130 €																				170 €
FOURSTROKE	25	F25EH	500	3	8	S L	1	Barra	5.210 €		130 €																				170 €
FOURSTROKE	25	F25EHPT	500	3	8	L	1	Barra	5.180 €		130 €																				170 €
FOURSTROKE	25	F25E	500	3	8	S L	1	MS	4.730 €					440 €																	170 €
FOURSTROKE	25	F25EPT	500	3	8	S L	1	MS	5.150 €					460 €																	170 €

MOTORI FOURSTROKE									PREZZO SOLO MOTORE		COMANDI DISPONIBILI A SCELTA						TIMONERIA ELETTRIDRAULICA (Integrata per Verado V12)	ELICA IN ALLUMINIO	ELICA IN ACCIAIO	CONTAGIRI  SYSTEM MONITOR  SYSTEM TACH  SC1000 								CONTAMIGLIA	VESSEL VIEW	INDICATORE TRIM	INDICATORE CARBURANTE	ACTIVE TRIM	VESSEL VIEW MOBILE
									NERO	BIANCO	BARRA	MID TILLER	LATERALE NERO	LATERALE (GRIGIO)	INCASSO LATERALE	CHIESUOLA																	
FOURSTROKE	30	F30MHGA	500	3	8	S L	1	Barra	5.120 €		130 €																	170 €					
FOURSTROKE	30	F30EHGA	500	3	8	L	1	Barra	5.830 €		130 €																	170 €					
FOURSTROKE	30	F30EHPT	500	3	8	L	1	Barra	5.780 €		130 €																	170 €					
FOURSTROKE	30	F30EPT	500	3	8	S L	1	MS	5.320 €				460 €															170 €					
FOURSTROKE	40	F40EPT 3CYL	747	3	10	S L	1	MS	5.150 €		1.710 €	1.680 €	1.030 €	1.170 €	1.090 €	1.260 €												170 €					
FOURSTROKE	40	F40 Orion Smart	995	4	12	L	1	MS	5.990 €				700 €												OPT				170 €				
FOURSTROKE	40	F40 Orion	995	4	12	L	1	MS	5.990 €		1.620 €	1.660 €	1.010 €	1.160 €	1.080 €	1.250 €									OPT				170 €				
FOURSTROKE	40	F40 Pro Smart	995	4	12	L	1	MS	6.280 €				820 €												OPT				170 €				
FOURSTROKE	40	F40 Pro	995	4	12	L	1	MS	6.280 €		1.620 €	1.650 €	1.010 €	1.150 €	1.070 €	1.240 €									OPT				170 €				
FOURSTROKE	50	F50EPT	995	4	12	L	1	MS	6.710 €				1.010 €	1.160 €	1.080 €	1.250 €									OPT				170 €				
FOURSTROKE	60	F60EPT	995	4	12	L	1	MS	7.210 €				1.010 €	1.160 €	1.080 €	1.250 €									OPT				170 €				
FOURSTROKE	60	F60EPT CT	995	4	12	L	1	MS	7.450 €				1.010 €	1.150 €	1.070 €	1.240 €									OPT				170 €				
FOURSTROKE	80	F80EPT	2100	4	21	L	1	MS	9.290 €				2.180 €	2.330 €	2.250 €	2.420 €										OPT							
FOURSTROKE	100	F100EPT	2100	4	21	L XL	1	MS	10.460 €				2.180 €	2.330 €	2.250 €	2.420 €										OPT							
FOURSTROKE	100	F100EPT CT	2100	4	21	L XL	1	MS	10.820 €				2.280 €	2.430 €	2.350 €	2.520 €										OPT							
FOURSTROKE	115	F115EPT	2100	4	21	L XL	1	MS	12.160 €				2.180 €	2.330 €	2.250 €	2.420 €										OPT							
FOURSTROKE	115	F115EPT CT	2100	4	21	L XL	1	MS	12.580 €				2.280 €	2.430 €	2.350 €	2.520 €										OPT							
FOURSTROKE	150	F150	3000	4	26	L XL	1	MS	14.570 €				2.030 €	2.170 €	2.090 €	2.260 €										OPT							
FOURSTROKE	175	F175 DS	3400	V6	28	L XL	1	DTS	19.440 €						3.740 €	4.060 €	3.060 €										OPT						
FOURSTROKE	200	F200 DS	3400	V6	28	L XL	1	DTS	19.990 €	20.870 €					3.740 €	4.060 €	3.060 €										OPT						
FOURSTROKE	225	F225 DS	3400	V6	28	L XL XXL	1	DTS	21.570 €	22.450 €					3.740 €	4.060 €	3.060 €										OPT						

COPPIA MOTORI																											
FOURSTROKE	115	F115EPT CT	2100	4	21	XL	2	MS	25.160 €							5.360 €				●	■ ■	●	OPT	● ●	●		●
FOURSTROKE	150	F150	3000	4	26	XL	2	MS	29.150 €							4.870 €				●	■ ■	●	OPT	● ●	●		●
FOURSTROKE	175	F175 DS	3400	V6	28	XL	2	DTS	38.880 €							6.330 €	3.810 €			●	■ ■	●	OPT	● ●	●	●	●
FOURSTROKE	200	F200 DS	3400	V6	28	XL	2	DTS	39.970 €	41.750 €						6.330 €	3.810 €			●	■ ■	●	OPT	● ●	●	●	●
FOURSTROKE	225	F225 DS	3400	V6	28	XL XXL	2	DTS	43.140 €	44.910 €						6.330 €	3.810 €			●	■ ■	●	OPT	● ●	●	●	●




































LEGENDA TABELLA ACCESSORI MOTORI FUORIBORDO														
M	Avviamento Manuale	●	Accessori standard	CT	Command Thrust ( vedi catalogo )									
E	Avviamento Elettrico	●	Due strumenti	CMS	Conventional mid section: gambale tradizionale									
H	Guida a barra	A	Alternatore	AMS	Advanced mid section: gambale con timoneria elettroidraulica incorporata									
L	Gambo lungo ( 20" )	GA	Dispositivo sollevamento motore gas-assistito	HD	Piede HD									
XL	Gambo Extralungo (25")	PT	Power Trim = Correttore assetto idraulico	DS	Telecomando Digitale DTS									
XXL	Gambo Extra-Extralungo (30")	SAIL	Sailpower= Modelli ausiliari per barche a vela dotati di grande spinta	MS	Manual Shift									
XXXL	Gambo Extra-Extralungo (35")													

NOTA BENE: I prezzi indicati per gli optional sono validi solo se ordinati contestualmente al motore. Ordinati successivamente verranno fatturati al prezzo del listino corrente. La linea SEAPRO gode di 2 anni o 2000 ore di garanzia.

● VESSEL VIEW MOBILE STANDARD SUI MOTORI DA 80 Hp IN SU ● ACTIVE TRIM STANDARD SUI MOTORI DA 175 Hp IN SU

LISTINO MOTORI FUORIBORDO 2024.1 - PREZZI AL PUBBLICO CONSIGLIATI (IVA E TRASPORTO INCLUSI) - IN VIGORE DAL 21 SETTEMBRE 2023



MOTORI VERADO									PREZZO SOLO MOTORE		COMANDI DISPONIBILI A SCELTA			TIMONERIA ELETTROIDRAULICA (INTEGRATA PER VERADO V12)	TIMONERIA ELETTRICA	ELICA IN ACCIAIO	CONTAGIRI 	SYSTEM MONITOR 	SYSTEM TACH SC1000 	CONTAMIGLIA	VESSEL VIEW	INDICATORE TRIM	INDICATORE CARBURANTE	ACTIVE TRIM	VESSEL VIEW MOBILE
									NERO	BIANCO	INCASSO LATERALE	CHIESUOLA	PREMIER												
FAMIGLIA	HP	MODELLO	CILINDRATA	N° CILINDRI	POTENZA FISCALE	LUNGHEZZE	N° MOTORI CONFIGURAZIONE																		
VERADO V8	250	V250 HD	4600	V8	35	L XL XXL	1	DTS	24.450 €	25.340 €	6.240 €	6.550 €							OPT						
VERADO V8	300	V300 HD	4600	V8	35	L XL XXL	1	DTS	28.090 €	28.980 €	6.240 €	6.550 €							OPT						
VERADO V10	350	V350 V10	5700	V10	40	L XL XXL XXXL	1	DTS	32.600 €	33.480 €	9.000 €	9.310 €							OPT						
VERADO V10	400	V400 V10	5700	V10	40	L XL XXL XXXL	1	DTS	36.860 €	37.750 €	9.000 €	9.310 €							OPT						

COPPIA MOTORI																							
VERADO V8	250	V250 HD	4600	V8	35	XL XXL	2	DTS	48.910 €	50.680 €		9.880 €	11.030 €	●		●	■ ■	●	OPT	● ●	●	●	●
VERADO V8	250	V250 HD	4600	V8	35	XL XXL	2	JPD	48.910 €	50.680 €		32.500 €	33.650 €		●	●		●	VV703			●	●
VERADO V8	300	V300 HD	4600	V8	35	L XL XXL	2	DTS	56.180 €	57.960 €		9.880 €	11.030 €	●		●	■ ■	●	OPT	● ●	●	●	●
VERADO V8	300	V300 HD	4600	V8	35	L XL XXL	2	JPD	56.180 €	57.960 €		32.500 €	33.650 €		●	●		●	VV703			●	●
VERADO V10	350	V350 V10	5700	V10	40	L XL XXL XXXL	2	DTS	65.190 €	66.970 €		15.930 €	17.020 €	●		●	■ ■	●	OPT	● ●	●	●	●
VERADO V10	350	V350 V10ES	5700	V10	40	L XL XXL XXXL	2	JPD	63.950 €	65.720 €		36.640 €	37.790 €		●	●		●	VV703			●	●
VERADO V10	400	V400 V10	5700	V10	40	L XL XXL XXXL	2	DTS	73.720 €	75.500 €		15.930 €	17.020 €	●		●	■ ■	●	OPT	● ●	●	●	●
VERADO V10	400	V400 V10ES	5700	V10	40	L XL XXL XXXL	2	JPD	72.480 €	74.250 €		36.640 €	37.790 €		●	●		●	VV703			●	●
VERADO V12	600	V600	7600	V12	49	L XL XXL XXXL	2	JPD	183.840 €	187.980 €		23.950 €	25.100 €	●		●		●	VV903			●	●

TRIPLA MOTORI																							
VERADO V8	300	V300 HD	4600	V8	35	L XL XXL	3	DTS	84.280 €	86.940 €		14.580 €	15.340 €	●		●		●	VV703			●	●
VERADO V8	300	V300 HD	4600	V8	35	L XL XXL	3	JPD	84.280 €	86.940 €		43.410 €	44.170 €		●	●		●	VV703			●	●
VERADO V10	350	V350 V10	5700	V10	40	L XL XXL XXXL	3	DTS	97.790 €	100.450 €		22.260 €	23.020 €	●		●		●	VV703			●	●
VERADO V10	350	V350 V10ES	5700	V10	40	L XL XXL XXXL	3	JPD	95.930 €	98.590 €		49.580 €	50.340 €		●	●		●	VV703			●	●
VERADO V10	400	V400 V10	5700	V10	40	L XL XXL XXXL	3	DTS	110.590 €	113.250 €		22.260 €	23.020 €	●		●		●	VV703			●	●
VERADO V10	400	V400 V10ES	5700	V10	40	L XL XXL XXXL	3	JPD	108.720 €	111.380 €		49.580 €	50.340 €		●	●		●	VV703			●	●
VERADO V12	600	V600	7600	V12	49	L XL XXL XXXL	3	JPD	275.760 €	281.970 €		30.110 €	30.870 €	●		●		●	VV903			●	●

QUADRUPLA MOTORI																							
VERADO V10	400	V400 V10	5700	V10	40	L XL XXL XXXL	4	DTS	147.450 €	151.000 €		27.790 €	29.090 €	●		●		●	VV903			●	●
VERADO V10	400	V400 V10ES	5700	V10	40	L XL XXL XXXL	4	JPD	144.960 €	148.510 €		56.110 €	57.410 €		●	●		●	VV903			●	●
VERADO V12	600	V600	7600	V12	49	L XL XXL XXXL	4	JPD	367.680 €	375.960 €		36.670 €	37.980 €	●		●		●	VV903			●	●

LEGENDA TABELLA ACCESSORI MOTORI FUORIBORDO																							
M	Avviamento Manuale	●	Accessori standard	CT	Command Thrust ( vedi catalogo )																		
E	Avviamento Elettrico	● ●	Due strumenti	CMS	Conventional mid section: gambale tradizionale																		
H	Guida a barra	A	Alternatore	AMS	Advanced mid section: gambale con timoneria elettroidraulica incorporata																		
L	Gambo lungo ( 20" )	GA	Dispositivo sollevamento motore gas-assistito	HD	Piede HD																		
XL	Gambo Extralungo (25")	PT	Power Trim = Correttore assetto idraulico	DS	Telecomando Digitale DTS																		
XXL	Gambo Extra-Extralungo (30")	SAIL	Sailpower= Modelli ausiliari per barche a vela dotati di grande spinta	MS	Manual Shift																		
XXXL	Gambo Extra-Extralungo (35")																						

NOTA BENE: I prezzi indicati per gli optional sono validi solo se ordinati contestualmente al motore. Ordinati successivamente verranno fatturati al prezzo del listino corrente. La linea SEAPRO gode di 2 anni o 2000 ore di garanzia.

● VESSEL VIEW MOBILE STANDARD SUI MOTORI DA 80 Hp IN SU ● ACTIVE TRIM STANDARD SUI MOTORI DA 175 Hp IN SU

LISTINO MOTORI FUORIBORDO 2024.1 - PREZZI AL PUBBLICO CONSIGLIATI (IVA E TRASPORTO INCLUSI) - IN VIGORE DAL 21 SETTEMBRE 2023



MOTORI ProXS e RACING									PREZZO SOLO MOTORE		COMANDI DISPONIBILI A SCELTA					TIMONERIA ELETTROIDRAULICA (Integrata per Verado V12)	ELICA IN ALLUMINIO	ELICA IN ACCIAIO	CONTAGIRI SYSTEM MONITOR SYSTEM TACH SC1000	CONTAMIGLIA	VESSEL VIEW	INDICATORE TRIM	INDICATORE CARBURANTE	ACTIVE TRIM	VESSEL VIEW MOBILE
FAMIGLIA	HP	MODELLO	CILINDRATA	N° CILINDRI	POTENZA FISCALE	LUNGHEZZE	N° MOTORI	CONFIGURAZIONE	NERO	BIANCO	LATERALE NERO	LATERALE (GRIGIO)	INCASSO LATERALE	CHIESUOLA	PREMIER										
PROXS	115	P115 PXS	2100	4	21	L XL	1	MS	13.360 €		2.180 €	2.330 €	2.250 €	2.420 €							OPT				
PROXS	115	P115 PXS CT	2100	4	21	L XL	1	MS	13.760 €		2.280 €	2.430 €	2.350 €	2.520 €							OPT				
PROXS	150	P150 PXS	3000	4	26	L XL	1	MS	15.580 €		2.030 €	2.170 €	2.090 €	2.260 €							OPT				
PROXS	175	P175 PXS MS	3400	V6	28	L XL	1	MS	20.970 €		2.710 €	2.880 €	2.770 €	2.910 €		3.060 €					OPT				
PROXS	200	F200 PXS DS	4600	V8	35	XL	1	DTS	21.570 €				3.840 €	4.150 €		3.060 €					OPT				
PROXS	225	P225 PXS DS	4600	V8	35	XL	1	DTS	23.270 €				3.840 €	4.150 €		3.060 €					OPT				
PROXS	250	P250 PXS DS	4600	V8	35	XL	1	DTS	24.880 €				3.840 €	4.150 €		3.060 €					OPT				
PROXS	300	P300 PXS DS	4600	V8	35	XL	1	DTS	27.060 €				3.840 €	4.150 €		3.060 €					OPT				

RACING																									
RACING	500	R500	4600	V8	35	L XL XXL XXXL	1	DTS	64.650 €	65.540 €			7.710 €	8.020 €											
COPPIA MOTORI																									
RACING	500	R500	4600	V8	35	L XL XXL XXXL	2	DTS	129.300 €	131.070 €				12.660 €	13.810 €										
TRIPLA MOTORI																									
RACING	500	R500	4600	V8	35	L XL XXL XXXL	3	DTS	193.950 €	196.610 €				17.840 €	18.680 €										
QUADRUPLA MOTORI																									
RACING	500	R500	4600	V8	35	L XL XXL XXXL	4	DTS	258.600 €	262.140 €				21.350 €	22.660 €										

LEGENDA TABELLA ACCESSORI MOTORI FUORIBORDO											
M	Avviamento Manuale	●	Accessori standard	CT	Command Thrust ( vedi catalogo )						
E	Avviamento Elettrico	●●	Due strumenti	CMS	Conventional mid section: gambale tradizionale						
H	Guida a barra	A	Alternatore	AMS	Advanced mid section: gambale con timoneria elettroidraulica incorporata						
L	Gambo lungo ( 20" )	GA	Dispositivo sollevamento motore gas-assistito	HD	Piede HD						
XL	Gambo Extralungo (25")	PT	Power Trim = Correttore assetto idraulico	DS	Telecomando Digitale DTS						
XXL	Gambo Extra-Extralungo (30")	SAIL	Sailpower= Modelli ausiliari per barche a vela dotati di grande spinta	MS	Manual Shift						
XXXL	Gambo Extra-Extralungo (35")										

NOTA BENE: I prezzi indicati per gli optional sono validi solo se ordinati contestualmente al motore. Ordinati successivamente verranno fatturati al prezzo del listino corrente. La linea SEAPRO gode di 2 anni o 2000 ore di garanzia.

● VESSEL VIEW MOBILE STANDARD SUI MOTORI DA 80 Hp IN SU ● ACTIVE TRIM STANDARD SUI MOTORI DA 175 Hp IN SU



MOTORI SEAPRO		FAMIGLIA	HP	MODELLO	CILINDRATA	N° CILINDRI	POTENZA FISCALE	LUNGHEZZE	N° MOTORI	CONFIGURAZIONE	PREZZO SOLO MOTORE NERO	COMANDI DISPONIBILI A SCELTA					TIMONERIA ELETTROIDRAULICA (Integrata per Verado V12)	ELICA IN ALLUMINIO	ELICA IN ACCIAIO	CONTAGIRI SYSTEM MONITOR SYSTEM TACH SC1000	VESSEL VIEW	INDICATORE TRIM	INDICATORE CARBURANTE	ACTIVE TRIM	VESSEL VIEW MOBILE
												BARRA	MID TILLER	LATERALE NERO	LATERALE (GRIGIO)	INCASSO LATERALE	CHIESUOLA								
SEAPRO	15	S15MH SP	333	2	6	S L	1	Barra			3.710 €							●							
SEAPRO	25	S25MH SP	500	3	8	S L	1	Barra			4.710 €	130 €						●							170 €
SEAPRO	25	S25E SP	500	3	8	L	1	MS			4.870 €			440 €				●							170 €
SEAPRO	40	S40EHPT SP	995	4	12	L	1	Barra			8.210 €		290 €					●			OPT				170 €
SEAPRO	40	S40EPT SP	995	4	12	L XL	1	MS			6.820 €			650 €	790 €	710 €	880 €	●			OPT				170 €
SEAPRO	60	S60EPT SP	995	4	12	L	1	MS			7.690 €			650 €	790 €	710 €	880 €	●			OPT				170 €
SEAPRO	75	S75 EPT CT SP	2100	4	21	L	1	MS			10.000 €			1.220 €	1.370 €	1.280 €	1.460 €	●			OPT	●	●		170 €
SEAPRO	90	S90EPT CT SP	2100	4	21	L XL	1	MS			11.600 €			1.220 €	1.370 €	1.280 €	1.460 €	●			OPT	●	●		●
SEAPRO	115	S115EPT CT SP	2100	4	21	L XL	1	MS			13.360 €			1.220 €	1.370 €	1.280 €	1.460 €	●			OPT	●	●		●
SEAPRO	150	S150 SP	3000	4	26	L XL	1	MS			15.730 €			1.130 €	1.280 €	1.190 €	1.360 €	●			OPT	●	●		●
SEAPRO	200	S200 SP DS	3400	V6	28	XL	1	DTS			21.170 €					3.530 €	3.840 €	3.060 €	●		OPT	●	●	●	●
SEAPRO	225	S225 SP DS	4600	V8	35	L XL XXL	1	DTS			22.850 €					3.530 €	3.840 €	3.060 €	●		OPT	●	●	●	●
SEAPRO	250	S250 SP DS	4600	V8	35	XL XXL	1	DTS			24.420 €					3.530 €	3.840 €	3.060 €	●		OPT	●	●	●	●
SEAPRO	300	S300 SP AM DS	4600	V8	35	XL XXL	1	DTS			28.930 €					4.910 €	5.220 €	●		●	OPT	●	●	●	●

COPPIA MOTORI																									
SEAPRO	115	S115EPT CT SP	2100	4	21	XL	2	MS			26.720 €						3.470 €			●	■ ■	OPT	● ●	●	●
SEAPRO	150	S150 SP	3000	4	26	XL	2	MS			31.450 €						3.290 €			●	■ ■	OPT	● ●	●	●
SEAPRO	200	S200 SP DS	3400	V6	28	XL	2	DTS			42.340 €						5.920 €	3.810 €		●	■ ■	OPT	● ●	●	●
SEAPRO	225	S225 SP DS	4600	V8	35	L XL XXL	2	DTS			45.690 €						5.920 €	3.810 €		●	■ ■	OPT	● ●	●	●
SEAPRO	250	S250 SP DS	4600	V8	35	XL XXL	2	DTS			48.850 €						5.920 €	3.810 €		●	■ ■	OPT	● ●	●	●
SEAPRO	300	S300 SP AM DS	4600	V8	35	XL XXL	2	DTS			57.850 €						9.400 €	●		●	■ ■	OPT	● ●	●	●

VESSEL VIEW																									
Vessel View 403 Multi Engine Kit						Vessel View 502 Multi Engine Kit						Vessel View 703 Multi Engine Kit						Vessel View 903 Multi Engine Kit							
916 €						1.491 €						3.294 €						3.856 €							

LEGENDA TABELLA ACCESSORI MOTORI FUORIBORDO					
M	Avviamento Manuale	●	Accessori standard	CT	Command Thrust ( vedi catalogo )
E	Avviamento Elettrico	●●	Due strumenti	CMS	Conventional mid section: gambale tradizionale
H	Guida a barra	A	Alternatore	AMS	Advanced mid section: gambale con timoneria elettroidraulica incorporata
L	Gambo lungo ( 20" )	GA	Dispositivo sollevamento motore gas-assistito	HD	Piede HD
XL	Gambo Extralungo (25")	PT	Power Trim = Correttore assetto idraulico	DS	Telecomando Digitale DTS
XXL	Gambo Extra-Extralungo (30")	SAIL	Sailpower= Modelli ausiliari per barche a vela dotati di grande spinta	MS	Manual Shift
XXXL	Gambo Extra-Extralungo (35")				

NOTA BENE: I prezzi indicati per gli optional sono validi solo se ordinati contestualmente al motore. Ordinati successivamente verranno fatturati al prezzo del listino corrente. La linea SEAPRO gode di 2 anni o 2000 ore di garanzia.

● VESSEL VIEW MOBILE STANDARD SUI MOTORI DA 80 Hp IN SU ● ACTIVE TRIM STANDARD SUI MOTORI DA 175 Hp IN SU

LISTINO MOTORI FUORIBORDO 2024.1 - PREZZI AL PUBBLICO CONSIGLIATI (IVA E TRASPORTO INCLUSI) - IN VIGORE DAL 21 SETTEMBRE 2023



# ACCESSORI MOTORI FUORIBORDO

## 1<sup>st</sup> MATE

1<sup>st</sup> Mate è composto da un hub intelligente, un set di prodotti indossabili e un'app per dispositivi mobili che si integra con i sistemi di propulsione di un'imbarcazione per fornire funzioni di sicurezza potenzialmente salvavita e contro il furto. Le sue tre funzioni principali sono: allarme "uomo a mare", chiamata di emergenza e antifurto a protezione dell'imbarcazione e/o del motore.



## SMARTCRAFT CONNECT

Il modulo SmartCraft® Connect trasforma i display multifunzione Garmin® e Raymarine® in portali informativi per l'imbarcazione offrendo funzionalità VesselView sullo stesso schermo del chartplotter GPS e del sonar. SmartCraft Connect è anche Wi-Fi® e Bluetooth® connesso per aggiornamenti rapidi e facili.

## STANDARD SUI MOTORI DA 80HP IN SU

## VESSEL VIEW MOBILE

Disponibile per dispositivi mobili iOS e Android come smartphone e tablet, l'App VesselView Mobile fornisce agli utenti un accesso istantaneo alle informazioni digitali del sistema SmartCraft® installato sulla propria imbarcazione. Compatibile con tutti i motori Mercury SmartCraft da 40 hp in, costruiti a partire dal 2003. Ogni modulo supporta da uno a quattro motori.



## VESSEL VIEW 703

Il sistema di gestione di bordo Vessel View 703 è dotato di un display widescreen da 7" ad alta definizione con rapporto 16:9. Il suo schermo multitouch è completo di tastiera e manopola graduata. Può visualizzare dati relativi a un massimo di quattro motori.



## TELECOMANDO A PARETE

Fornito di controllo del trim direttamente nell'impugnatura, questo telecomando può essere utilizzato su tutti i motori fuoribordo esclusi motori con tecnologia DTS (Vedi tabella accessori).

## TELECOMANDO LATERALE

Installabile su tutti i motori fuoribordo non DTS da 25 a 300 cavalli.



## TELECOMANDO A CHIESUOLA, SINGOLA INSTALLAZIONE

Fornito di controllo del trim direttamente nell'impugnatura, questo sistema di cambio e acceleratore può essere installato su tutti i fuoribordo con trim integrale. (Vedi tabella accessori).



## TELECOMANDO A MURATA INCASSO

Pratico e di ingombro ridotto, questo telecomando è fornito di controllo del trim direttamente nell'impugnatura. Può essere installato su tutti i fuoribordo. (Vedi tabella accessori).

## TELECOMANDO DTS A INCASSO SINGOLO

Offre le seguenti funzionalità: accensione e spegnimento motore, solo acceleratore, pulsanti Active Trim e di selezione profilo.



## TELECOMANDO DTS A CHIESUOLA SINGOLA

Offre le seguenti funzionalità: accensione e spegnimento motore, solo acceleratore, pulsanti Active Trim e di selezione profilo.



## TELECOMANDO DIGITALE DTS, DOPPIA INSTALLAZIONE

Il sistema di cambio ed acceleratore digitale (DTS) assicura comfort ai comandi. Questo telecomando digitale è previsto solo per motori con tecnologia DTS ed è disponibile anche in monoleva. (Vedi tabella accessori).



## TELECOMANDO DIGITALE DTS PREMIER, INSTALLAZIONI MULTIPLE

Il sistema di controllo multimotore Premier connette il diportista al proprio natante tramite un innovativo display digitale integrato con l'ERC, che mostra pop-up informativi sui motori e determinate tecnologie di bordo. A partire da ulteriori 1150 € rispetto alla chiesuola DTS doppia installazione standard.




## JOYSTICK PILOTING

Joystick Piloting System di Mercury: esso permette di manovrare facilmente l'imbarcazione a 360° controllando il sistema di propulsione (fuoribordo o entrofuoribordo), il tutto "in punta di dita". Il sistema Joystick Piloting può essere installato su imbarcazioni motorizzate con due, tre o quattro Verado da 250 o 400 HP. Il sistema include indicatore di modalità del Joystick che indica con chiarezza all'operatore le modalità Route (rotta), Heading (direzione) e ancora elettronica Skyhook, e mostra come modificare la direzione ad incrementi di 1 e 10 gradi. E' dotato di anello a LED che cambia colore in base allo stato della modalità operativa del joystick.



## SYSTEM MONITOR ROUND BIANCO

Fornisce un allarme per lo stato della batteria, pressione dell'olio e dell'acqua. Può fornire informazioni aggiuntive sul consumo carburante, stato del pieno carburante, ore di moto motori, temperatura raffreddamento. Opera con tutti i motori compatibili con tecnologia SmartCraft.



## SYSTEM TACH/SPEED

Strumento con sfondo bianco e lente in vetro. Funzioni incluse nel tach/speed: contagiri, contamiglia, indicatore temperatura acqua, indicatore livello carburante. Le funzioni incluse cambiano in base al motore. (Vedi tabella accessori).

## ELICHE IN ALLUMINIO, ACCIAIO E LEGA

Le eliche Mercury vengono progettate da un gruppo di ingegneri la cui esperienza complessiva supera i 160 anni, e realizzate da un team alla costante ricerca della perfezione. In acciaio, alluminio, lega X7 e Mercalloy, affidati ai consigli esperti del tuo concessionario Mercury per scegliere l'elica Mercury che fa al caso tuo.





 **BRUNSWICK**  
Marine in Italia

Via Liguria, 20 - 20068 Peschiera Borromeo (Mi) [www.mercurymarine.com](http://www.mercurymarine.com)

Informazioni  
Rete Vendita  
e Assistenza:  **800-013695**

Brunswick Marine in Italia si riserva il diritto di variare i prezzi e le caratteristiche tecniche dei propri prodotti senza preavviso ed obbligo alcuno. Il presente listino annulla i precedenti. I prezzi includono: accessori a corredo (vedi lista e specifiche di catalogo). I prezzi NON includono: accessori optional, batteria e supplementi. Il prezzo della dichiarazione di potenza del motore è di 34,00 Euro iva inclusa.

 **MERCURY**  
**GO BOLDLY.®**